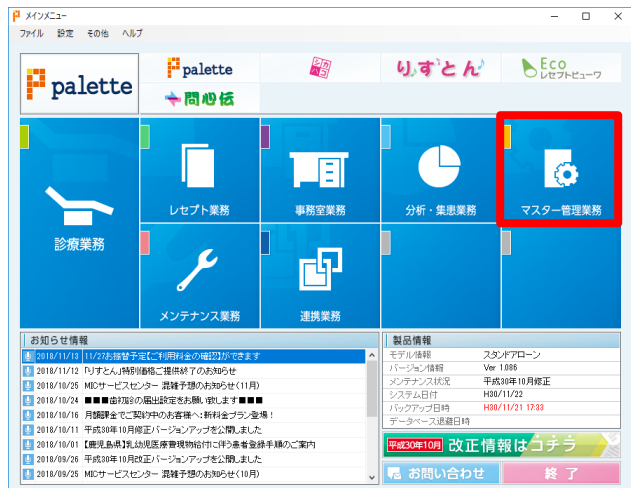


マスター管理業務 - 薬品項目の設定手順

項目登録

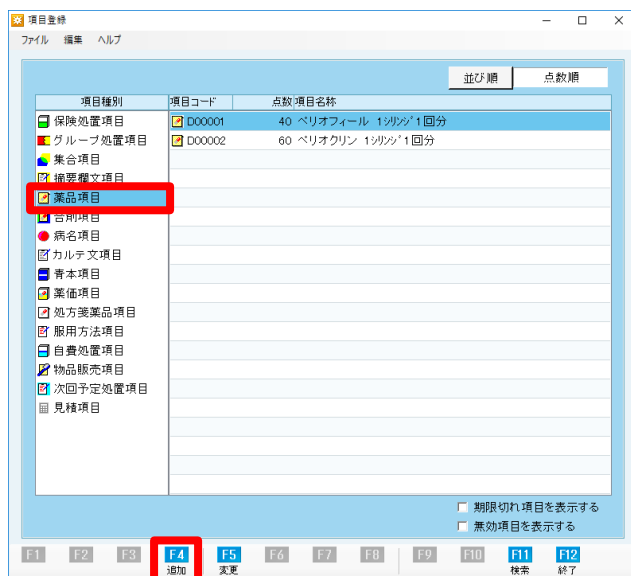
例) 「ロキソプロフェン Na 錠 60mg 「サワイ」」の薬品を新たに追加する



①「メインメニュー」より「マスター管理業務」をクリックします。



②「マスター管理業務」画面にて、[項目登録]をクリックします。



③「項目登録」画面にて、「薬品項目」をクリックします。

④[F4:追加]をクリックします。

項目検索

検索文字列

項目種別(F2) 薬価項目 ソート順(F3) 項目名称順

[Y00242]	780 (内)ロキソプロフェンNa錠60mg「YD」
[Y00240]	780 (内)ロキソプロフェンNa錠60mg「ツルハラ」
[Y00174]	780 (内)ロキソマリン錠60mg
[Y00176]	1410 (屯)ロルカム錠2mg
[Y00175]	1950 (屯)ロルカム錠4mg
[Y00181]	310 (麻)亜酸化窒素
[Y00016]	310 (麻)亜酸化窒素1
[Y00177]	390 (麻)亜酸化窒素2
[Y00186]	390 (麻)液化亜酸化窒素(日産)
[Y00184]	390 (麻)液化亜酸化窒素(日本エア・リキード)
[Y00131]	600 (外)含嗽用ハチアズレ顆粒0.1%
[Y00021]	0 (他)酸素
[Y00192]	231 (麻)酸素ボンベ・小型
[Y00194]	309 (麻)酸素ボンベ・小型(離島等)
[Y00191]	41 (麻)酸素ボンベ・大型
[Y00193]	62 (麻)酸素ボンベ・大型(離島等)
[Y00198]	7820 (麻)歯科用キシロカインCt1.8mL

前(F4) 次(F5)

大文字小文字を区別(F6) 全角半角を区別(F7) 完全一致(F8)
 行頭一致(F9) 行末一致(F10)

新規項目作成(F11) OK(F12) 閉じる(Esc)

⑤「項目検索」画面にて、「検索文字列」欄に追加したい薬品名（例：「ロキソプロフェン」）を入力し、[Enter]キーを押します。

※部分一致で検索されます。

⑥該当の薬品名があれば、薬品名をクリックし、[OK]ボタンをクリックします。

※ダブルクリックでも可能です。

→手順⑬へ

⑦該当の薬品名がない場合は、[新規項目作成(F11)]をクリックします。

電子レセプトマスターの選択

コピーする医薬品マスター項目を選択してください。

金額 名称 コード

名称 検索

コード	医薬品名漢字名称	金額(銭)	有効期間
620099201	ロキソプロフェンNa錠60mg「トーワ」	780	H28/04/01 ~ H30/03/31
620099201	ロキソプロフェンNa錠60mg「トーワ」	780	H30/04/01 ~ ∞
620099301	ロキソプロフェンNa錠60mg「サワイ」	610	H24/12/14 ~ H26/03/31
620099301	ロキソプロフェンNa錠60mg「サワイ」	780	H26/04/01 ~ H28/03/31
620099301	ロキソプロフェンNa錠60mg「サワイ」	780	H28/04/01 ~ H30/03/31
620099301	ロキソプロフェンNa錠60mg「サワイ」	780	H30/04/01 ~ ∞
620099501	ロキソプロフェンNa錠60mg「KN」	560	H26/12/12 ~ H28/03/31
620099501	ロキソプロフェンNa錠60mg「KN」	780	H28/04/01 ~ H30/03/31
620099501	ロキソプロフェンNa錠60mg「KN」	780	H30/04/01 ~ ∞
620099601	ロキソプロフェンNa錠60mg「テバ」	560	H26/12/12 ~ H28/03/31

OK キャンセル

⑧「電子レセプトマスターの選択」画面にて、「名称」欄に追加したい薬品名（例：「ロキソプロフェン」）を入力し、[検索]ボタンをクリックします。

※部分一致で検索されます。

⑨リストに表示された該当の薬品名をクリックし、[OK]ボタンをクリックします。

(例：ロキソプロフェン Na 錠 60mg 「サワイ」)

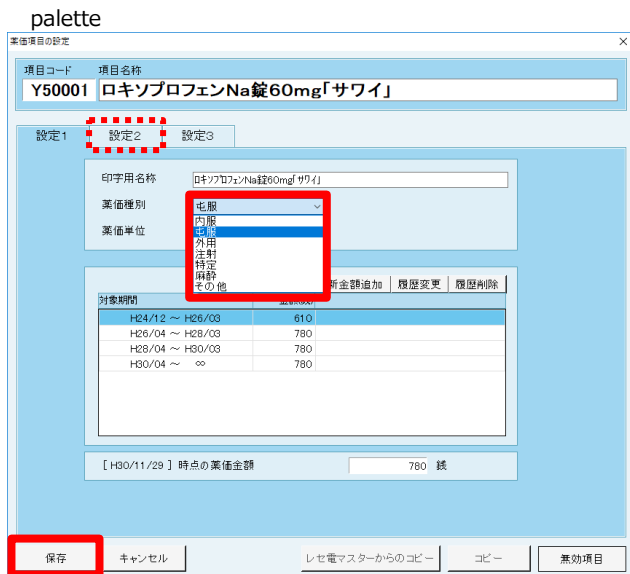
※「H30/04/01～∞」など、有効期間内の項目を選択します。(最新の日付のコードを選択します。)

項目登録

電子レセプトマスターからコピーできるデータは一部です。
薬価項目の全ての設定を確認してください。

OK

⑩「電子レセプトマスターからコピーできるデータは一部です。薬価項目の全ての設定を確認してください。」のメッセージ画面が表示されますので、[OK]ボタンをクリックします。

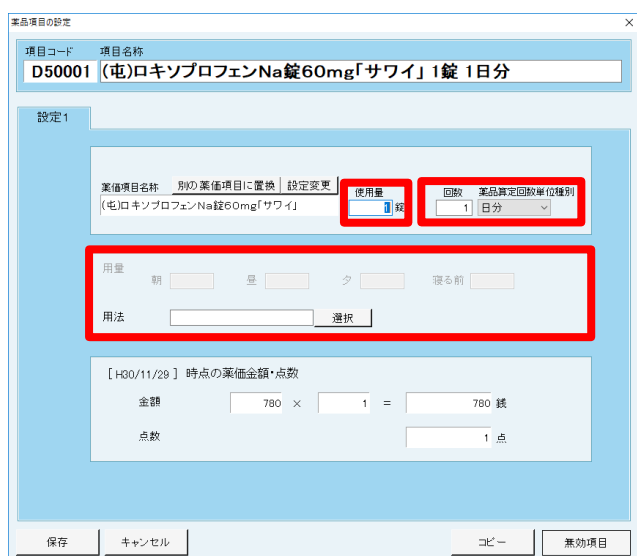


⑩「薬価項目の設定」画面にて該当する「薬価種別」を選択します。

※服用説明書をお使いの医院様は、「設定2」タブを開き、服用説明書に必要な情報を登録します。

⑪[保存]ボタンをクリックします。

※薬価単位は規定値のまま、変更はしないでください。

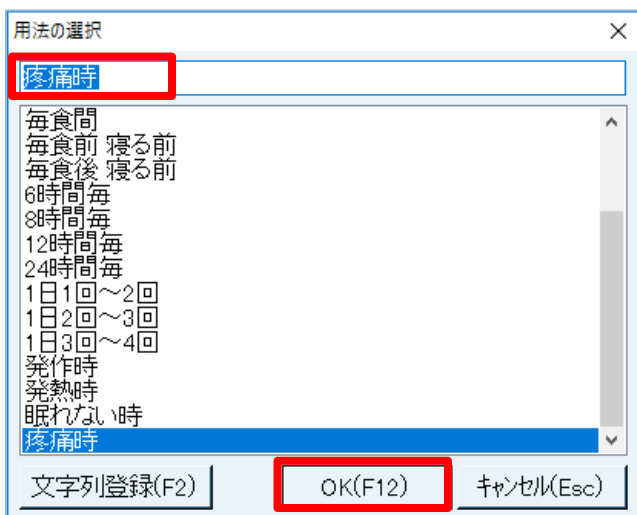


⑫「薬品項目の設定」画面にて、「使用量」「回数」を入力します。

※外用の場合、回数は「1」のみとなります。

⑬「用法」欄の[選択]ボタンをクリックします。

※内服薬の場合は「用量」も設定します。



⑭「用法の選択」画面にて、適切な「用法」を選択し[OK(F12)]をクリックします。

※選択項目がない場合、任意の文字列が入力できます。

palette

薬品項目の設定

項目コード 項目名称
D50001 (屯)ロキソプロフェンNa錠60mg「サワイ」1錠 3回分

設定1

薬価項目名称 別の薬価項目に置換 設定変更 使用量 回数 薬品算定回数単位種別
(屯)ロキソプロフェンNa錠60mg「サワイ」 1錠 3回分

用量 朝 昼 夕 寝る前

用法 疼痛時 選択

[H30/11/29] 時点の薬価金額・点数

金額 780 × 1 = 780 銭

点数 1 点

保存 キャンセル コピー 無効項目

⑩[保存]ボタンをクリックします。

項目登録

項目種別 項目コード 点数 項目名称

項目種別	項目コード	点数	項目名称
保険処置項目	D50001	1	(屯)ロキソプロフェンNa錠60mg「サワイ」1錠 3回分
グループ処置項目	D50003	1	(屯)カロナール錠200 1T 3回分
集合項目	D50002	14	(内)フロモックス錠100mg 3T 3日分
摘要欄文項目	D50004	14	(内)メイアクトMS錠100mg 3T 3日分
薬品項目	D00001	40	ペリオフィール 1シラツ'1回分
合剤項目	D50005	46	(内)ジスロマック錠250mg 2T 3日分
病名項目	D00002	60	ペリオクリン 1シラツ'1回分

期限切れ項目を表示する
無効項目を表示する

F1 F2 F3 F4 F5 F6 F7 F8 F9 F10 F11 F12
追加 変更 検索 終了

⑪[F12:終了]をクリックし、「項目登録」を終了します。

パレット設定

例) 「(屯) ロキソプロフェンN a錠60mg「サワイ」1錠 3回分」を「よく使う薬品」ページへ追加する

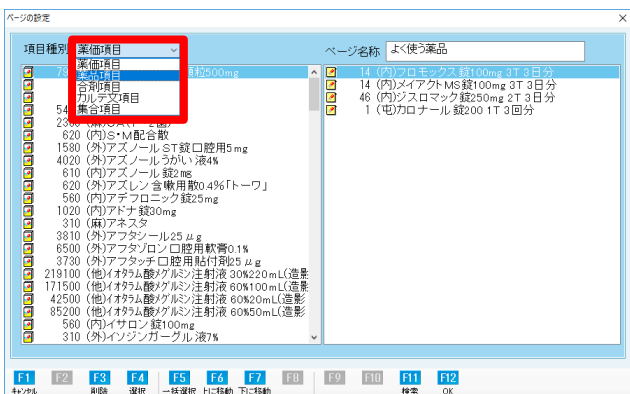


①「マスター管理業務」画面にて、[パレット設定]をクリックします。



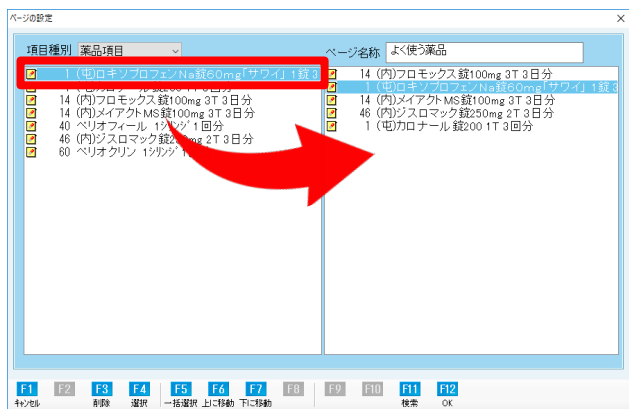
②「パレット設定」画面にて、[3:薬品パレット]タブをクリックし、薬品を追加したいページの名称（例：よく使う薬品）をクリックし、[F5:変更]をクリックします。

※薬品を追加したいページの名称をダブルクリックでも可能です。



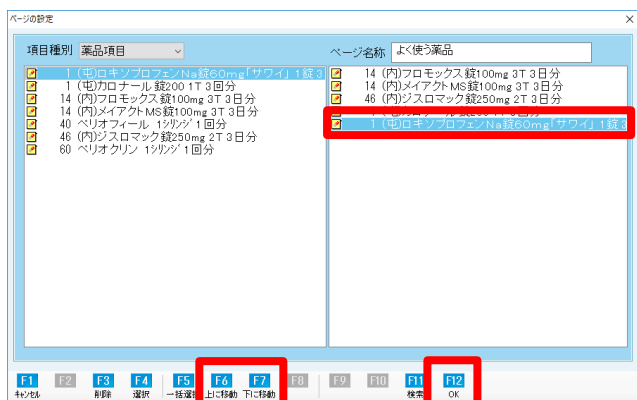
③「ページの設定」画面にて、左上の「項目種別」から「薬品項目」をクリックします。

palette



④左画面に表示された該当の薬品項目（例：(屯)ロキソプロフェンNa錠60mg「サワイ」1錠3回分）をダブルクリックします。

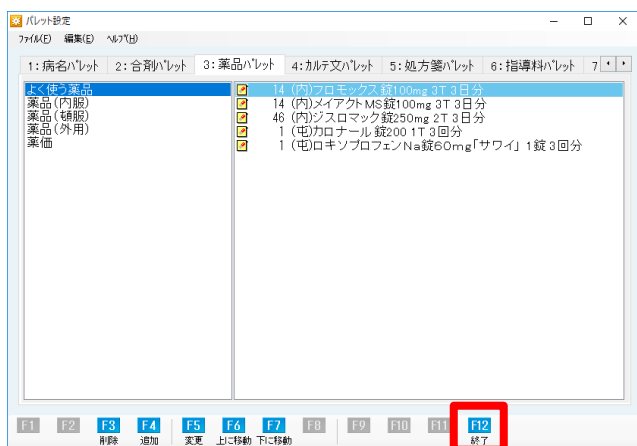
※[F4:追加]での追加が可能です。



⑤右画面に薬品項目が追加されたことを確認します。

⑥[F6:上に移動][F7:下に移動]ボタンをクリックし、追加した薬品項目の位置を調整します。

⑦[F12:OK]をクリックします。



⑧[F12:終了]をクリックし、「パレット設定」画面を終了します。